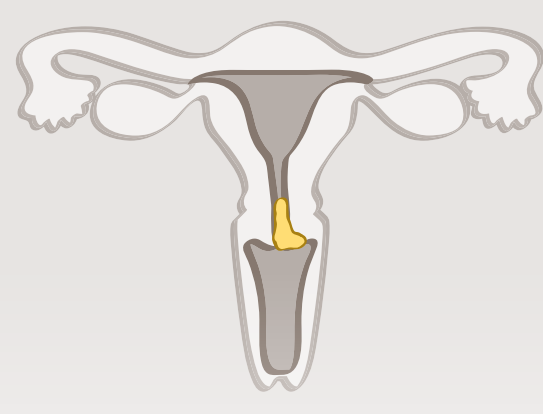



O QUE É O CÂNCER DO COLO DO ÚTERO?



É um tipo de câncer que se desenvolve apenas em mulheres, afetando a parte inferior do útero.¹




É o quarto tipo de câncer mais comum em mulheres no mundo, com uma estimativa de 530.000 novos casos e 270.000 óbitos associados por ano.²



Em média, a cada 2 minutos uma mulher morre de câncer do colo do útero no mundo.³

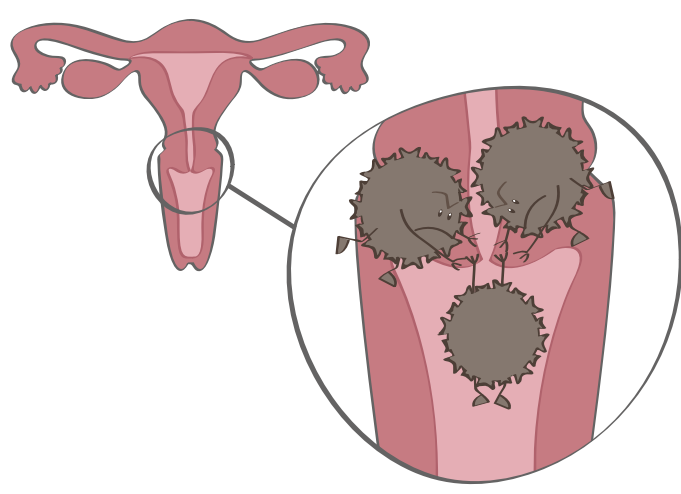
O QUE CAUSA O CÂNCER DO COLO DO ÚTERO?



Quase todos os casos de **câncer do colo do útero** ocorrem em razão da infecção pelo **HPV**.²

O QUE É O HPV?

HPV é a sigla do inglês **Human Papilloma Virus** ou Papiloma Vírus Humano em português.² É o nome de um grupo de vírus que são **muito comuns**. O HPV pode ser transmitido através de contato sexual.²



A INFEÇÃO PELO HPV É MUITO COMUM.

A maioria das **mulheres** sexualmente ativas e **homens** será infectada pelo HPV em algum momento de sua vida.²


A maioria das infecções por HPV possui resolução natural, mas algumas infecções podem gerar células defeituosas no colo do útero. **SE ESTAS CÉLULAS NÃO FOREM REMOVIDAS OU ELIMINADAS NATURALMENTE, ELAS PODEM LEVAR AO CÂNCER DO COLO DO ÚTERO.**²

EXISTEM SINAIS E SINTOMAS DA INFEÇÃO POR HPV E DO CÂNCER DO COLO DO ÚTERO?

Não existem sintomas específicos relacionados à infecção pelo HPV antes do aparecimento do câncer do colo do útero.²

Os **sintomas do câncer do colo do útero só aparecem mais tarde**, quando já se encontra em estágio avançado.²

Os sintomas podem incluir:^{*2}




Sangramento irregular durante a menstruação ou após relações sexuais




Dor nas costas, na perna e pélvica



Fadiga e perda de peso ou apetite



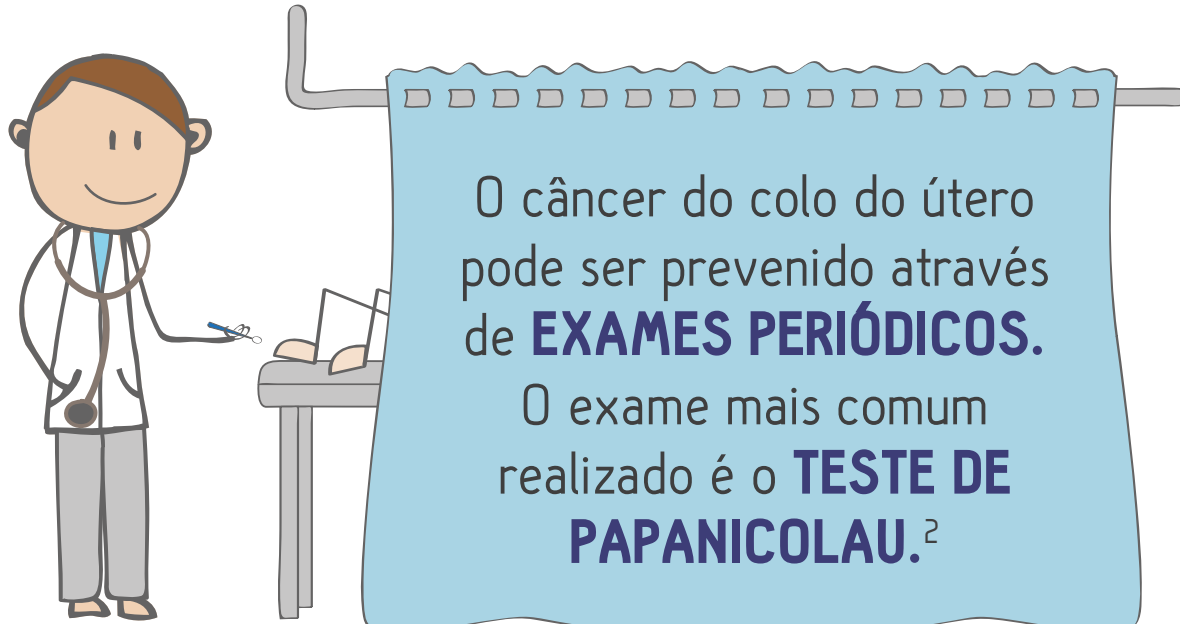
Desconforto vaginal e secreção com odor desagradável



Uma perna inchada

*Estes sintomas não estão limitados ao câncer do colo do útero. Por favor, consulte o seu médico se tiver um ou mais dos sintomas indicados.

COMO VOCÊ PODE SE PREVENIR DO HPV E DO CÂNCER DO COLO DO ÚTERO?



O câncer do colo do útero pode ser prevenido através de **EXAMES PERIÓDICOS**.

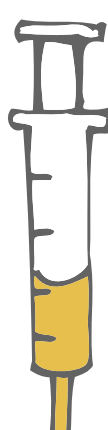
O exame mais comum realizado é o **TESTE DE PAPANICOLAU**.²



Os exames periódicos podem ajudar na **DETECÇÃO DAS CÉLULAS DEFEITUOSAS, AFETADAS PELO HPV, AINDA EM ESTÁGIO INICIAL**.²

Uma vez detectadas, essas células requerem um acompanhamento cuidadoso ou podem necessitar

UMA REMOÇÃO ATRAVÉS DE UM PEQUENO PROCEDIMENTO CIRÚRGICO.⁴



VACINAÇÃO

pode ajudar na proteção contra uma grande proporção de infecções causadas pelo HPV e assim

REDUZIR O RISCO DE CÂNCER DO COLO DO ÚTERO.¹

A ORGANIZAÇÃO MUNDIAL DA SAÚDE (OMS) RECOMENDA A **VACINAÇÃO** E A REALIZAÇÃO DE EXAMES PERIÓDICOS PARA PREVENIR O CÂNCER DO COLO DO ÚTERO.²

QUAL O PRÓXIMO PASSO?

CONVERSE COM SEU MÉDICO E SAIBA COMO SE PREVENIR DO HPV E DO CÂNCER DO COLO DO ÚTERO.



1. AMERICAN CANCER SOCIETY. What is Cervical Cancer? Disponível em: <<http://www.cancer.org/cancer/cervicalcancer/detailedguide/cervical-cancer-what-is-cervical-cancer>>. Acesso em: 14 jun. 2016. 2. WORLD HEALTH ORGANIZATION. Human papillomavirus (HPV) and cervical cancer. Fact sheet No. 380. Disponível em: <<http://www.who.int/mediacentre/factsheets/fs380/en/>>. Acesso em: 14 Jun. 2016. 3. WHO INTERNATIONAL AGENCY FOR RESEARCH ON CANCER. Press release No. 223, 12 December 2013. Latest world cancer statistics. Disponível em: <http://www.iarc.fr/en/media-centre/pr/2013/pdfs/pr223_E.pdf>. Acesso em: 14 jun. 2016. 4. BOSCH, FX. et al. Comprehensive Control of Human Papillomavirus Infections and Related Diseases. Vaccine, 31 Suppl 7:H1-31, 2013.